






COLHEITA DE AMOSTRAS DE ÁGUAS BALNEARES

	<p>1.</p> <p>Entrar na água até uma profundidade de 1 metro, passando a zona de rebentação e colher a amostra a cerca de 30 cm abaixo da superfície.</p>
	<p>2.</p> <p>Segurar o frasco esterilizado pela base, mergulhá-lo fechado na água e abri-lo inclinado, direcionando-o para o largo, no sentido oposto ao do corpo. Retirar a tampa dentro da água. Encher até $\pm \frac{3}{4}$ do seu volume. Fechar o frasco dentro de água.</p>
	<p>3.</p> <p>As amostras devem ser armazenadas em mala térmica, fechada, ao abrigo da luz com termoacumuladores congelados, devendo ser transportadas o mais rapidamente possível até ao Laboratório.</p>