

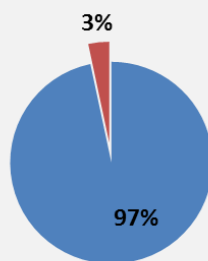
RESÍDUOS DE EQUIPAMENTOS ELÉTRICOS E ELETRÓNICOS (REEE)



Principais Resultados de Gestão 2014 ⁽¹⁾

Produtores de EEE

1680 produtores



■ Nacionais

■ Estrangeiros

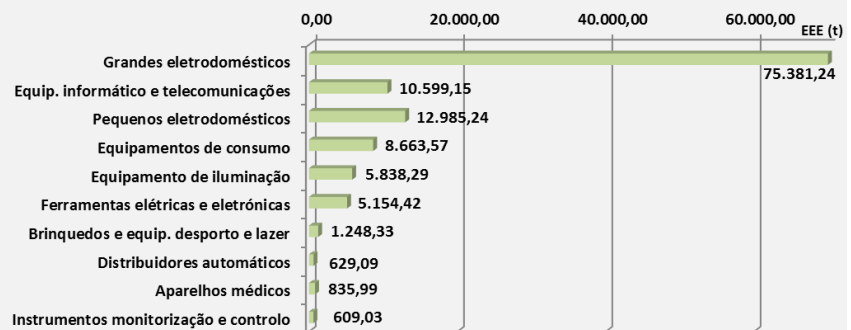


Indicadores Financeiros

ECOVALOR	9.435.861 €
Investimento Investigação e Desenvolvimento	136.332€
Investimento Sensibilização e Comunicação	715.213€

Colocação de EEE no mercado

Global: 121.944 toneladas

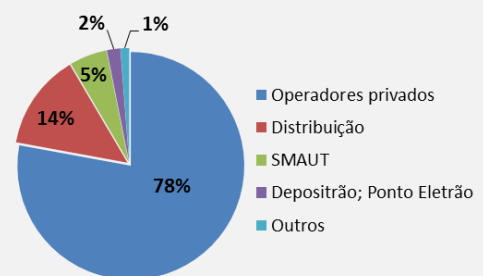


Recolha de REEE

Global: 50.255 toneladas

Categorias	REEE (t)
1. Grandes eletrodomésticos	27.554,35
2. Pequenos eletrodomésticos	7.142,86
3. Equipamentos informáticos e de	9.323,66
4. Equipamentos de consumo	5.179,83
5. Equipamento de iluminação	489,76
6. Ferramentas elétricas e eletrónicas	314,82
7. Brinquedos e equipamento de desporto e lazer	110,04
8. Aparelhos médicos	52,45
9. Instrumentos de monitorização e controlo	30,46
10. Distribuidores automáticos	56,84

Recolha por tipologia de local



Recolha REEE particulares

Quantidade recolhida	49.918 t
Recolha per capita	4,8 kg/hab

(1) Os dados apresentados relativos à recolha e tratamento de REEE correspondem exclusivamente ao universo Entidades Gestoras

Objetivos mínimos de valorização

(% do peso médio por REEE)

Categorias de produtos	Taxa de valorização		% reutilização e reciclagem	
	Taxa	Objetivo	Taxa	Objetivo
1. Grandes eletrodomésticos	96%	80%	83%	75%
2. Pequenos eletrodomésticos	93%	70%	86%	50%
3. Equipamentos informáticos e de telecomunicações	91%	75%	84%	65%
4. Equipamentos de consumo	88%	75%	84%	65%
5. Equipamento de iluminação	89%	70%	87%	50%
6. Ferramentas elétricas e eletrónicas	94%	70%	87%	50%
7. Brinquedos e equipamentos de desporto e lazer	94%	70%	86%	50%
8. Aparelhos médicos	93%	-	86%	-
9. Instrumentos de monitorização e controlo	94%	70%	86%	50%
10. Distribuidores automáticos	94%	80%	86%	75%

Valorização Global

Reutilização e Reciclagem Global



Valorização

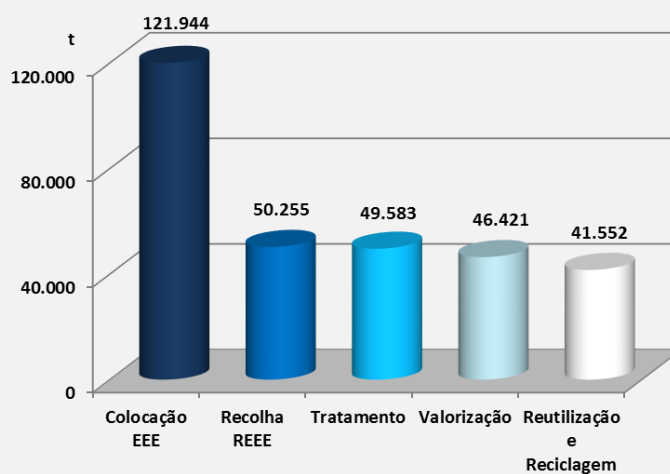
94%

Reutilização e Reciclagem

84%













Resumo

Gestão de REEE 2014



Avaliação de desempenho das entidades gestoras de REEE

2014

INDICADORES		AMB3E	ERP PT
Relatório de Atividades	Entrega do Relatório de Atividades		
Cumprimento das metas da licença	Recolha		
	Reutilização/Reciclagem		
	Valorização		
Investimento em I&D e S&I	Investigação e Desenvolvimento		
	Sensibilização e Informação		
Rendimentos	Rendimentos totais	6.834.154	3.356.541
	% Ecovalor relativamente aos rendimentos totais	94%	89%
	Rendimentos/Gastos (%)	89%	75%
Outros	Número de colaboradores	13	15
	Número de produtores aderentes ⁽²⁾	1241	423

Legenda:



dentro do prazo



sem desvio de cumprimento



com desvio do prazo



com desvio ≤ 10%



com desvio > 10%

APA, novembro 2015

(2) O n.º total de produtores identificado na pág. 1 não corresponde ao somatório dos produtores registados nas entidades gestoras (EG), considerando que existem produtores registados sem sistema de gestão associado e produtores registados nas duas EG.