

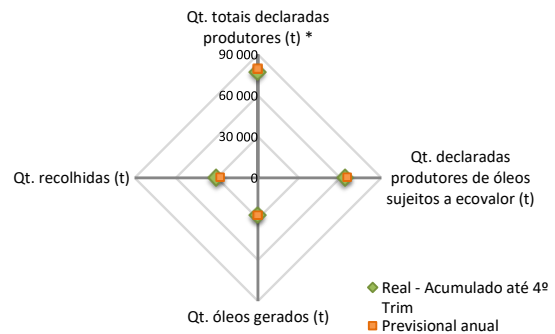
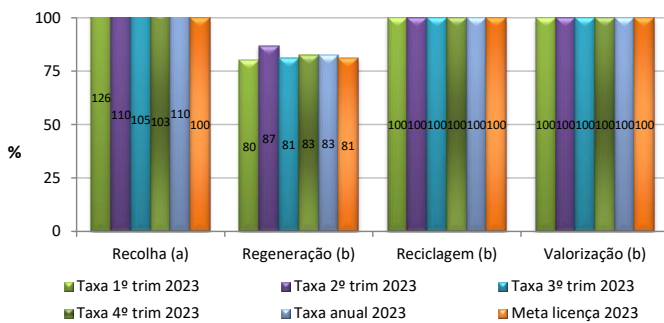
	2023						2022		Evolução do acumulado
	Trimestre em análise			Acumulado até trimestre em análise			Acumulado no ano anterior até trimestre em análise	Ano anterior	
	Real	Previsional	Desvio	Real	Previsional	Desvio	Real	Real (%)	
Qt. totais declaradas produtores (t) *	18 868	19 860	-991	77 380	79 438	-2 058	78 466	76 247	-1,4
Qt. declaradas produtores de óleos sujeitos a ecovalor (t)	17 280	16 282	998	63 443	65 127	-1 684	62 818	61 128	1,0
Qt. óleos gerados (t)	7 500	6 853	647	27 413	27 413	0	28 238	25 931	-2,9
Qt. recolhidas (t)	7 719	6 853	866	30 215	27 413	2 802	29 202	29 300	3,5
Qt. óleo usado após pré-tratamento (t)	7 356	6 151	1 205	27 410	24 605	2 805	25 668	25 826	6,8
Qt. regeneradas (t)	6 069	4 983	1 087	22 628	19 930	2 698	20 601	21 130	9,8
Qt. recicladas, excluindo regeneração (t)	1 287	1 169	118	4 782	4 675	107	5 067	4 696	-5,6
Qt. valorizadas (t)	7 356	0	7 356	27 410	6 151	21 259	25 668	25 826	6,8

* abrange óleos sujeitos a ecovalor, óleos isentos de ecovalor e massas

Colocação no mercado por tipo de produto (t)

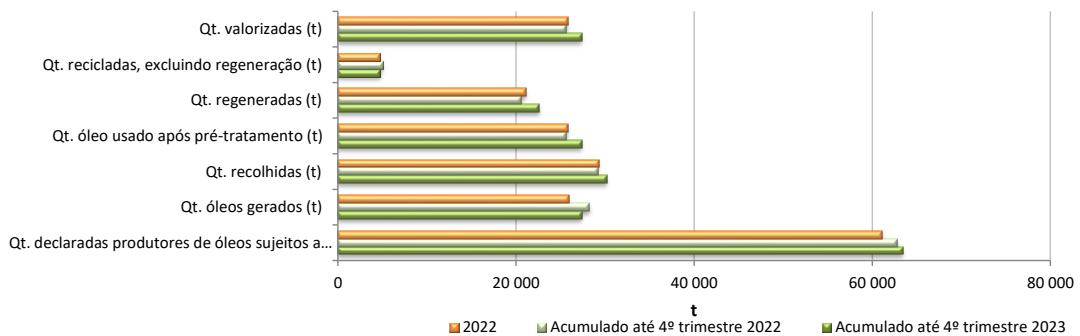
	Trimestre
Fluidos de travões E.2c	184
Massas Lubrificantes 3A1 + 3A2	484
Óleos base 8A	59
Óleos de processo 7A + 7A1 + 7A2	1 316
Óleos engrenagens, hidráulicos indústria e amortecedores 2C + 2D(*) + 2D1	4 063
Óleos engrenagens, hidráulicos indústria e amortecedores 2D(*)/ E.2a/3	14
Óleos engrenagens, hidráulicos indústria e amortecedores 2D/ E.2a/3	57
Óleos motor 2T 1C	-1 405
Óleos motor veículos ligeiros 1A + 1A1	6 908
Óleos motor veículos pesados 1B + 1B1 + 1B2 + 1D	3 125
Óleos para compressores e outros óleos para indústria 6A + 6B/B.1 + 6C/K.4d	322
Óleos para compressores e outros óleos para indústria 6B/B.2 + 6C/K4a/K.4c/K.4e	775
Óleos para trabalho de metais 4A + 4B	188
Óleos para trabalho de metais 4C + 4D	302
Óleos para turbinas e isolantes para transformadores 5A + 5B	652
Óleos transmissão auto 2A + 2B	1 825

Taxas e Metas



(a) indexada à quantidade de óleo usado gerado

(b) indexada à quantidade de óleo usado obtida após a operação de pré-tratamento (remoção de água e sedimentos)



Produtores, OGR e locais de recepção

	Trimestre	Trimestre anterior	Ano anterior
Nº produtores aderentes (processo adesão completo)	745	737	702
Nº produtores aderentes (processo adesão por completar)	12	11	24
total	757	748	726
Rede operadores:			
Operadores de recolha e armazenamento temporário	13	13	13
Nº operadores de pré-tratamento	4	4	4
Nº operadores de regeneração	1	1	1
Nº recicladores	2	2	2
Nº Pontos da Rede Do it Yourself	279	277	275

Sensibilização e Comunicação e I&D

€	Até trimestre em análise	Ano anterior	Até trimestre em análise *	Meta anual *
Sensibilização e Comunicação	134 927	203 261	5,9%	5%
I&D	69 876	72 261	3,1%	1%

* em relação aos proveitos de prestação financeira orçamentados

Venda de óleo usado

	Trimestre em análise	Trimestre anterior	Ano anterior
Preço médio de venda do óleo usados (€/t)	150	137	214

Análise dos resultados obtidos no trimestre em análise

Taxas e Metas:

Os resultados obtidos no 4.º trimestre de 2023 permitiram a continuidade do cumprimento das metas de recolha, regeneração, reciclagem e valorização. Considerando as quantidades acumuladas até o 4.º trimestre, as taxas atingidas de recolha, regeneração, reciclagem e valorização permitiram o cumprimento de todas as metas anuais, salientando-se que a taxa de recolha (110 %) superou a meta (100 %).

Resultados quantitativos:

Em termos quantitativos, comparando o acumulado até o 4.º trimestre de 2023 com o acumulado até o mesmo trimestre de 2022 destaca-se maior quantidade de óleos regenerados (+9,8 %), tratados (+6,8 %), recolhidos (+3,5 %) e colocados no mercado sujeitos a ecovalor (+1 %) e menor quantidade de óleos reciclados, excluindo a regeneração, (-5,6 %) e gerados (-2,9 %).

Prestação financeira:

A prestação financeira manteve-se nos 35 €/t em 2023.

Produtores:

O número de produtores aderentes, com processo de adesão completo, aumentou comparativamente com o trimestre e ano anteriores.

Operadores de Gestão de Resíduos:

A rede de operadores de gestão, que inclui recolha, armazenamento temporário, pré-tratamento, regeneração e reciclagem, não sofreu alterações.

Venda de óleo usado:

O preço médio de venda de óleo usado tratado sofreu uma subida no 4.º trimestre de 2023 no entanto é um valor significativamente inferior ao valor do ano anterior.

Pontos da Rede Do it Yourself:

A rede de pontos de recolha de óleos usados produzidos por particulares passou a integrar mais 2 locais, totalizando, no 4.º trimestre, 279 pontos de recolha.

Sensibilização, Comunicação & Educação e I&D:

Os valores acumulados até o 4.º trimestre de 2023 de gastos com a rubrica de Sensibilização, Comunicação e Educação, bem como com a rubrica de Investigação & Desenvolvimento permitiram cumprir ambas as metas estabelecidas na licença de 5% e 1% respetivamente.

Prestação financeira

