

SOGILUB

ÓLEOS LUBRIFICANTES USADOS

RESULTADOS 2021-2022





FICHA TÉCNICA

Versão 1.0
8 de setembro de 2023



ENQUADRAMENTO

A Sogilub é uma entidade privada, sem fins lucrativos, licenciada desde 2005 como entidade gestora do Sistema Integrado de Gestão de Óleos Usados (SIGOU).

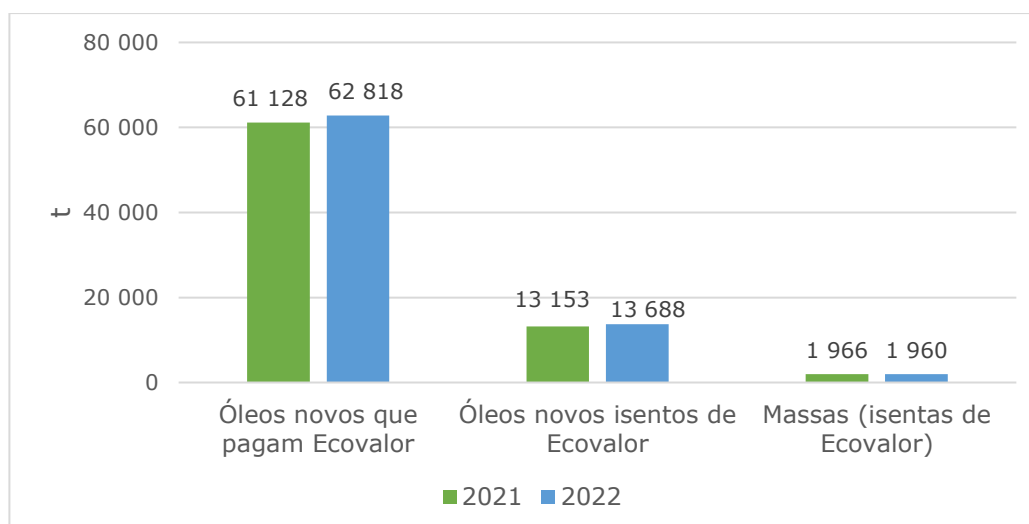
O capital social da Sogilub, no valor de €50.000, é distribuído pelas sócias Associação Portuguesa de Empresas Petrolíferas (APETRO) (51%), UNIOIL – Associação Portuguesa das Empresas Gestoras e Recicladoras de Óleos Usados (30%) e Associação Automóvel de Portugal (ACAP) (19%).

Os dados apresentados neste documento abrangem todos os óleos usados geridos pela Sogilub incluindo nas regiões autónomas.

DADOS GERAIS

	2021	2022
N.º de produtores aderentes a 31/12 do ano a que se refere	717	726
N.º de recolhas efetuadas	33 620	34 662
N.º de análises efetuadas	6 696	6 041
N.º de pontos da rede Do it Yourself	280	275
N.º de operadores de recolha e armazenamento temporário	13	13
N.º operadores de pré-tratamento	4	4
N.º operadores de regeneração	1	1
N.º operadores de reciclagem, excluindo a regeneração	2	2

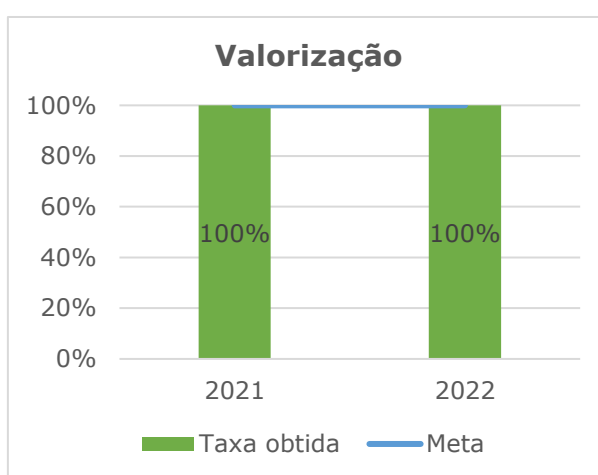
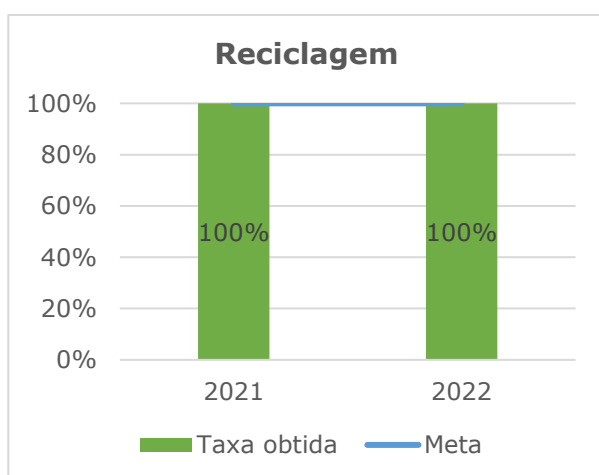
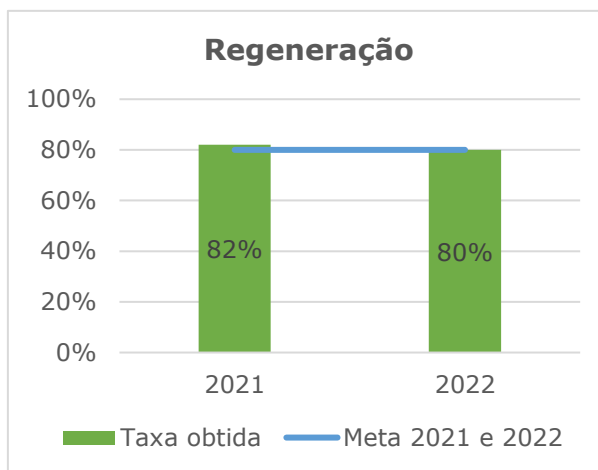
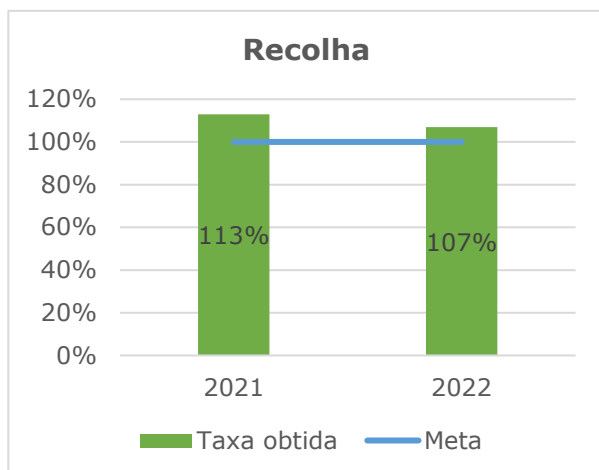
COLOCAÇÃO NO MERCADO



Colocação no mercado por tipo de produto (t)	2021	2022
Fluidos de travões E.2c	579	645
Massas Lubrificantes 3A1 + 3A2	1 966	1 960
Óleos base 8A	327	135
Óleos de processo 7A + 7A1 + 7A2	7 304	7 629
Óleos engrenagens, hidráulicos indústria e amortecedores 2C + 2D(*) + 2D1	14 299	14 498
Óleos engrenagens, hidráulicos indústria e amortecedores 2D(*)/ E.2a/3	726	702
Óleos engrenagens, hidráulicos indústria e amortecedores 2D/ E.2a/3	253	50
Óleos motor 2T 1C	1 005	987
Óleos motor veículos ligeiros 1A + 1A1	23 662	25 508
Óleos motor veículos pesados 1B + 1B1 + 1B2 + 1D	12 022	11 692
Óleos para compressores e outros óleos para indústria 6A + 6B/B.1 + 6C/K.4d	1 554	1 501
Óleos para compressores e outros óleos para indústria 6B/B.2 + 6C/K4a/K.4c/K.4e	2 741	3 401
Óleos para trabalho de metais 4A + 4B	995	933
Óleos para trabalho de metais 4C + 4D	1 523	1 486
Óleos para turbinas e isolantes para transformadores 5A + 5B	1 601	1 898
Óleos transmissão auto 2A + 2B	5 689	5 441

TAXAS E METAS

	2021	2022
Óleos potencialmente gerados	25 931	27 316
Óleos recolhidos	29 300	29 242
Óleos usados pré-tratados	25 826	25 668
Óleos enviados para Regeneração	21 130	20 601
Óleos enviados para Reciclagem, excluindo regeneração	4 696	5 067



Notas:

Taxa de recolha indexada à quantidade de óleos potencialmente gerados.

Taxas de regeneração, de reciclagem e de valorização indexadas à quantidade de óleos usados pré-tratados.

PRESTAÇÃO FINANCEIRA



SENSIBILIZAÇÃO, COMUNICAÇÃO & EDUCAÇÃO e INVESTIGAÇÃO & DESENVOLVIMENTO

		Montante despendido (€)	Montante despendido (%)	Meta da licença	Avaliação cumprimento
2021	Sensibilização, Comunicação & Educação	287 413	5%	5%	✓
	Investigação & Desenvolvimento	56 560	1%	1%	✓
2022	Sensibilização, Comunicação & Educação	203 261	6,09%	5%	✓
	Investigação & Desenvolvimento	72 262	2,16%	1%	✓

Nota: percentagens calculadas em relação aos proveitos de prestação financeira orçamentados.